

Este documento se repite en español empezando en página 22.

Results from a Statewide Survey

How Coloradans Feel about Affordability and Healthcare Reform

CONDUCTED FOR THE ROBERT WOOD JOHNSON FOUNDATION
PREPARED BY PERRYUNDEM

MARCH 2022



Methods.

The non-partisan research firm PerryUndem developed the survey, in conjunction with Betty & Smith, for the Robert Wood Johnson Foundation and state partners. The 18-minute survey was conducted by telephone (cell and landline) January 12th to 31st, 2022, using Braun Research, Inc.

The survey included n = 872 Coloradans 18 and older and included oversamples of Black (n = 240) and Latino / Hispanic (n = 201) adults to ensure their views were included.

The margin of sampling error for total results: ± 3.3 percentage points.



Key Findings.

1.

Nearly 1 in 2 Coloradans say they have put off a recommended medical procedure or treatment.

- Two-thirds of Coloradans (66%) aren't very confident they can pay for usual healthcare services. Younger adults, Latino / Hispanic adults, and people with low-incomes are among the most worried about paying for care.
- 6 in 10 (60%) do not think their healthcare costs are "very affordable". Coloradans cite many things about healthcare costs as unaffordable, especially ER and hospital bills (37%), surprise/unexpected bills (31%), and deductibles (30%).
- Nearly half of Coloradans (45%) have put off a recommended medical procedure or treatment because an insurance company denied it, was too unaffordable, or they couldn't get services where they lived.
- 4 in 10 Coloradans (42%) have appealed or fought a bill.

Key Findings.

2.

Most see inequity in the healthcare system and agree some people face more barriers to care.

- 6 in 10 (62%) feel that systemic racism is a problem in the US healthcare system. Young adults, Black adults, Latino / Hispanic adults, Democrats, and women are more likely to feel it is a problem.
- 3 in 4 Coloradans (73%) say that some people face more barriers to getting high quality care in the US health system.
- 87% of Coloradans feel that healthcare needs to be affordable to everyone, not just some people.
- 80% of Coloradans agree that someone's background – income, gender, sex, language they speak, or immigration status – should not make it harder to get quality healthcare. And, 61% think that everyone, regardless of immigration status, should be able to get affordable healthcare coverage in the state.

Key Findings.

3.

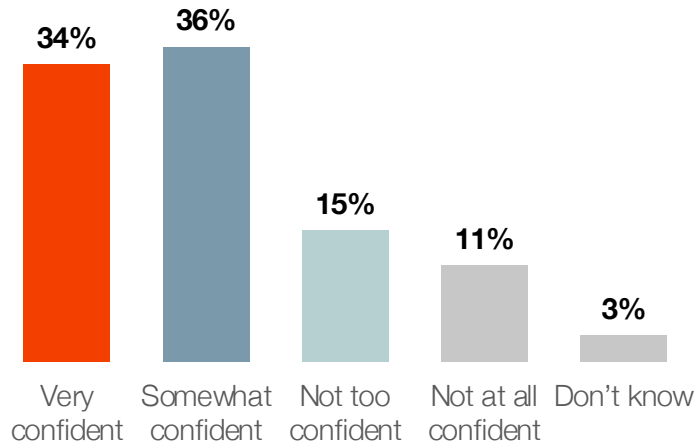
Coloradans want big, fundamental changes from the government on healthcare.

- 6 in 10 (59%) want big, fundamental changes to the health system. Another 29% want smaller, modest changes.
- When asked about who's to blame for high costs, Coloradans say the federal government, health insurance companies, drug companies, and Wall Street firms share the blame. But, when asked about who has the most responsibility to fix rising costs, a majority look to the government.
- 7 in 10 (70%) think non-profit hospitals have a responsibility to give back to the community through things such as charitable care programs and funding for increased access to healthy food and affordable housing.
- When asked about specific reforms, majorities support several policies. This includes requiring insurance companies to lower the costs for prescription drugs (82%), limiting what hospitals can charge (80%), eliminating or capping deductibles (79%), lowering premiums via tax credits (77%), Medicare-for-all (58%), and expanding Medicaid for immigrants and non-citizens (53%).

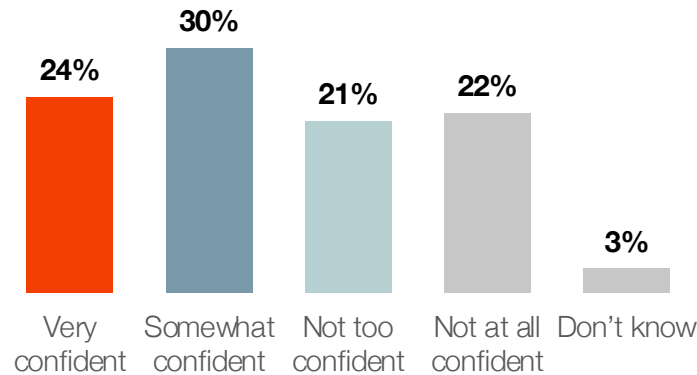
Detailed Findings.

Two-thirds of Coloradans express uncertainty about paying for usual healthcare services; nearly 8 in 10 aren't very confident about paying for costs related to a major illness or injury.

Q: Generally speaking, how confident are you that you have enough money or health insurance to pay the medical costs for the USUAL healthcare services that you or your family require?



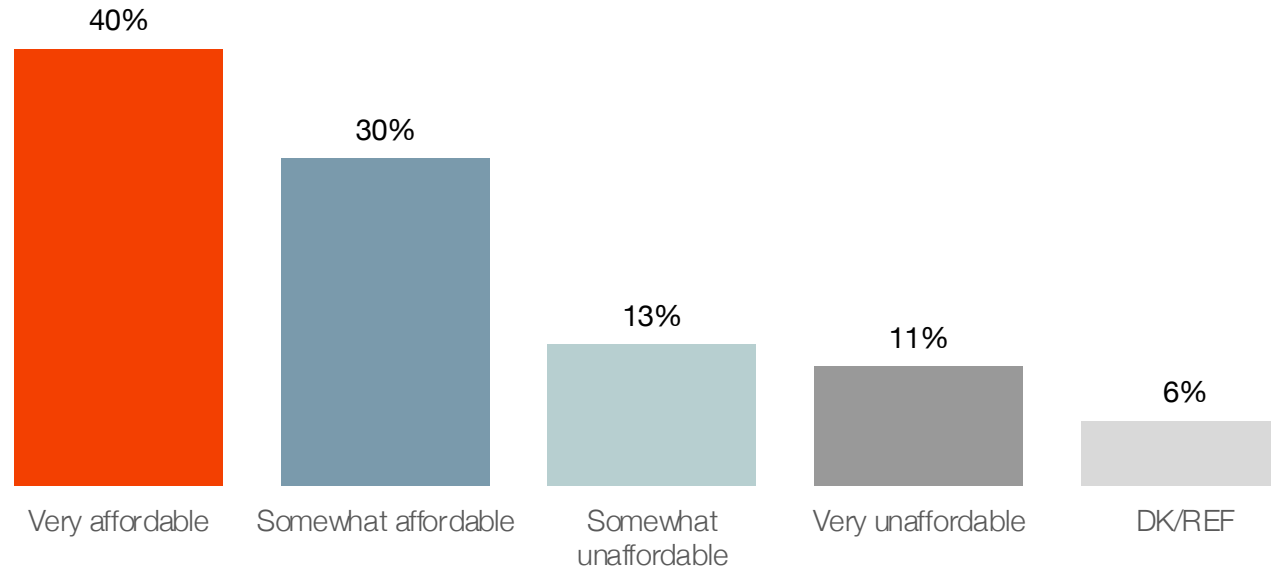
Q: How confident are you that you have enough money or health insurance to pay the medical costs if you or a family member contracted a major illness or injury?



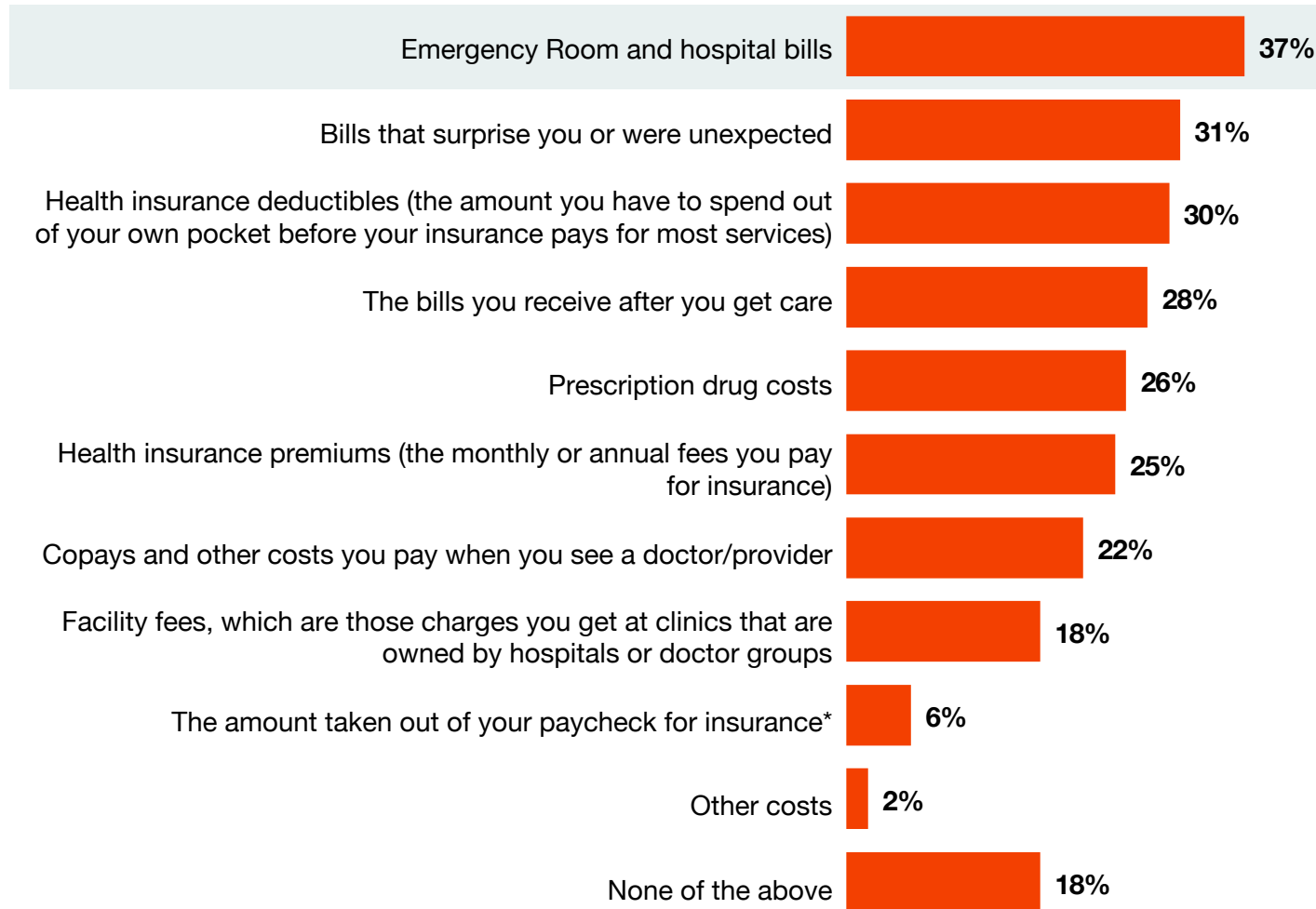
	USUAL SERVICES	MAJOR ILLNESS/INJURY
% NOT VERY CONFIDENT	66%	76%
Women	69%	77%
Men	62%	74%
18 to 34	74%	83%
35 to 54	65%	75%
55 to 64	71%	83%
65+	49%	59%
Black	67%	79%
Latino/Hispanic	78%	85%
White	63%	75%
Less than \$30K	75%	77%
\$30K to \$50K	79%	83%
\$50K to \$75K	67%	76%
\$75K to \$100K	56%	66%
\$100K or more	51%	76%
Plan through employer	63%	82%
Medicare	57%	63%
Medicaid	66%	71%

Most Coloradans do not think their healthcare costs are “very affordable”.

Q: Now think about everything you pay for healthcare. This includes your health insurance costs (premiums, deductibles), prescription drug costs, the costs you pay when you see a doctor or go to the hospital emergency room, the amount taken from your paycheck if your employer pays for your healthcare, and other similar costs. Is what you pay for healthcare affordable or unaffordable to you?



Q: Which healthcare costs are most unaffordable to you? Choose all the apply.

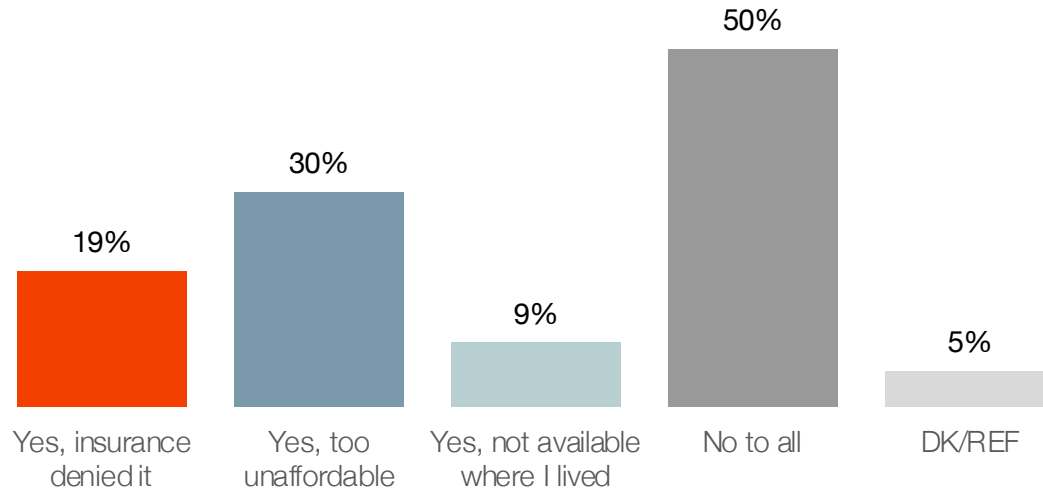


A variety of healthcare costs are unaffordable for Colorado adults.

*Only asked of those with employer coverage (N=320)

Nearly half of Coloradans have put off a recommended medical treatment / procedure because it was denied by insurance, it was unaffordable, or the services weren't available where they lived.

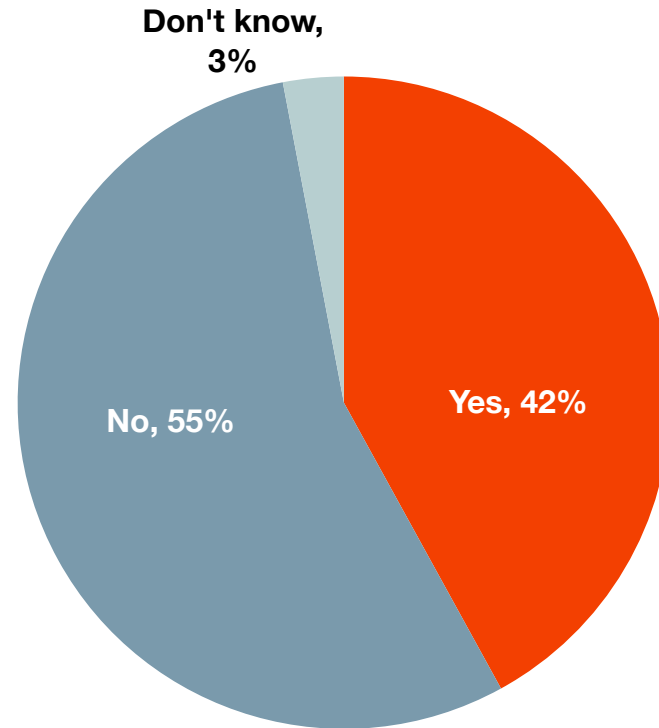
Q: Have you ever decided not to get a recommended medical treatment or procedure because your insurance said they would not cover it, it was too unaffordable, or it wasn't available near where you lived? Choose any that apply.



% Yes to any	45%
Women	53%
Men	37%
18 to 34	55%
35 to 54	48%
55 to 64	48%
65+	23%
Black	54%
Latino/Hispanic	62%
White	42%
Less than \$30K	48%
\$30K to \$50K	54%
\$50K to \$75K	39%
\$75K to \$100K	42%
\$100K or more	39%
Democrats	49%
Independents	46%
Republicans	41%
Plan through employer	46%
Medicare	35%
Medicaid	53%

4 in 10 Coloradans have appealed or questioned a bill.

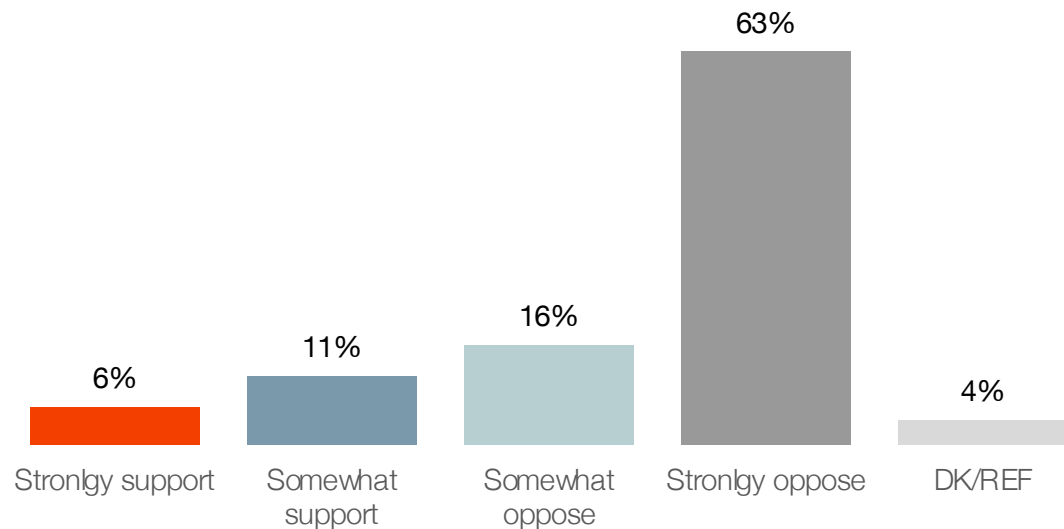
Q: Have you ever appealed, questioned, or fought a healthcare bill you received?



% Yes	42%
Women	46%
Men	38%
18 to 34	28%
35 to 54	46%
55 to 64	59%
65+	41%
Black	39%
Latino/Hispanic	30%
White	45%
Less than \$30K	31%
\$30K to \$50K	38%
\$50K to \$75K	40%
\$75K to \$100K	45%
\$100K or more	56%
Democrats	39%
Independents	43%
Republicans	48%
Plan through employer	56%
Medicare	54%
Medicaid	42%

Most Coloradans oppose hospitals having the ability to put liens on people's houses and garnish their wages if they do not pay their hospital bills.

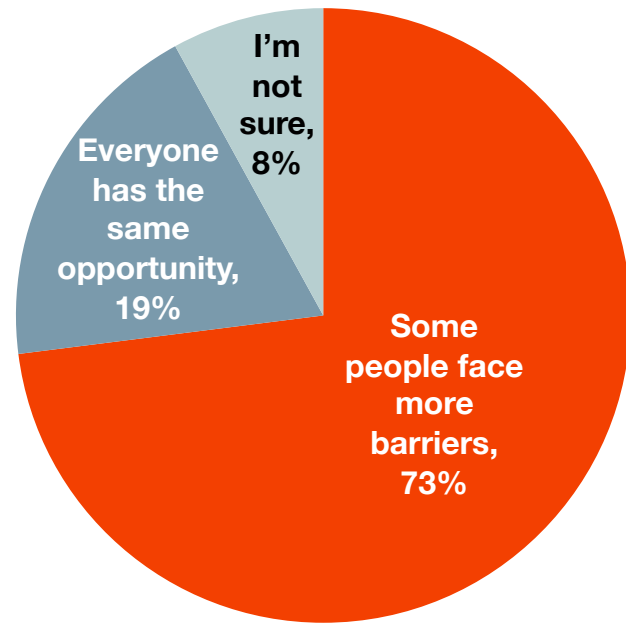
Q: Some hospitals in Colorado are using collection agencies that put liens on people's houses and garnish their wages if they do not pay their bills following a hospital stay. Do you support or oppose hospitals having the ability to put liens on people's homes and garnish their wages to collect payment? Is that strongly or somewhat?



	Strongly oppose	Oppose
Total	63%	79%
Women	65%	83%
Men	62%	76%
18 to 34	52%	77%
35 to 44	68%	81%
55 to 64	72%	84%
65+	65%	78%
Black	65%	80%
Latino/Hispanic	66%	82%
White	63%	79%
Less than \$30K	63%	85%
\$30K to \$50K	63%	81%
\$50K to \$75K	60%	72%
\$75K to \$100K	65%	78%
\$100K or more	64%	79%
Democrats	72%	84%
Independents	62%	81%
Republicans	63%	76%
Plan through employer	62%	79%
Medicare	67%	81%
Medicaid	70%	84%

7 in 10 Coloradans say some people face more barriers to getting high quality care in the US healthcare system.

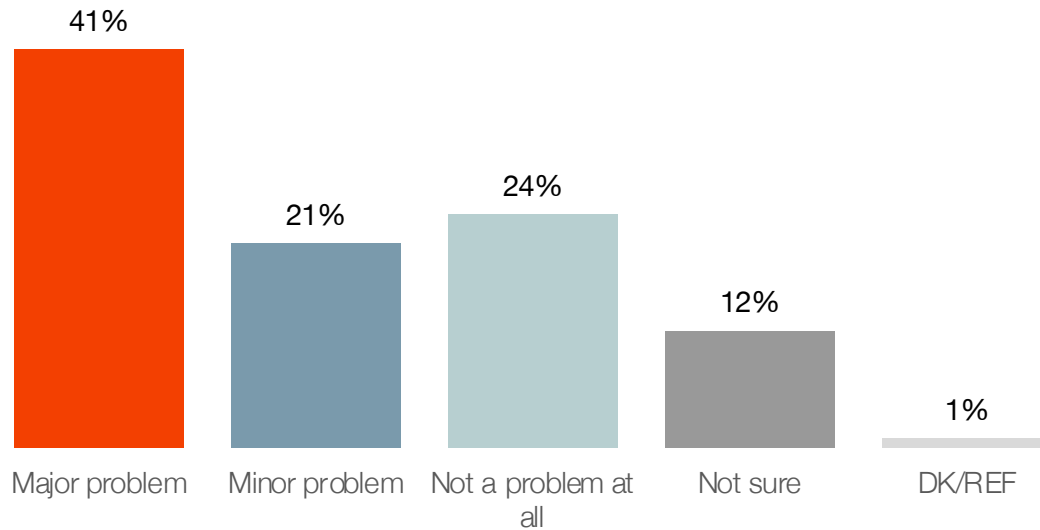
Q: In America, do you think some people face more barriers to getting high quality healthcare in the US healthcare system or do you think everyone generally has the same opportunity to get high quality care in the US healthcare system?



Demographic	% Some people face more barriers
Overall	73%
Women	78%
Men	68%
18 to 34	79%
35 to 44	72%
55 to 64	72%
65+	69%
Black	81%
Latino/Hispanic	74%
White	73%
Less than \$30K	75%
\$30K to \$50K	79%
\$50K to \$75K	72%
\$75K to \$100K	74%
\$100K or more	76%
Democrats	89%
Independents	72%
Republicans	66%
Plan through employer	75%
Medicare	69%
Medicaid	80%

6 in 10 Coloradans say systemic racism is a problem in the US healthcare system.

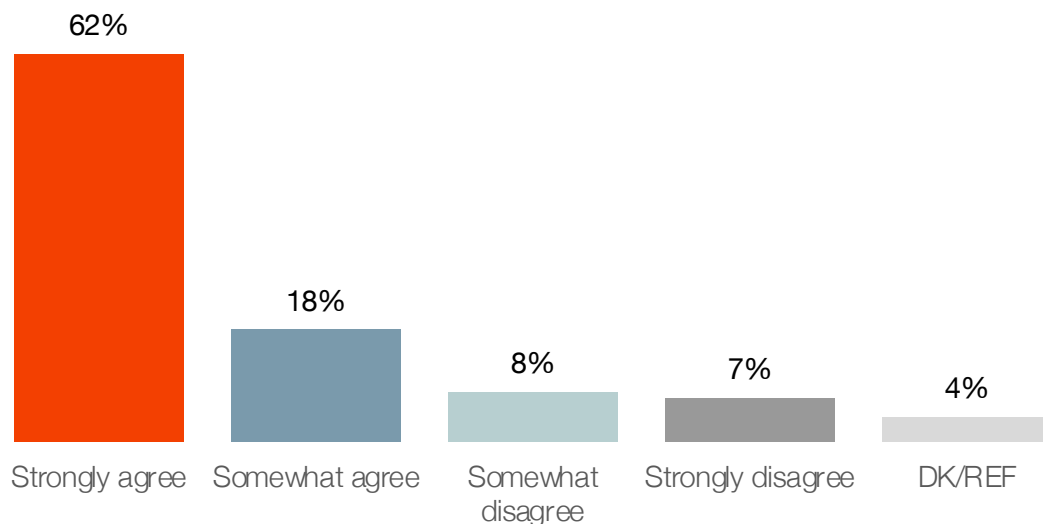
Q: Do you think systemic racism is a major problem, a minor problem, or not a problem at all in the US healthcare system?



	Major problem	Major / minor problem
Total	41%	62%
Women	48%	69%
Men	33%	55%
18 to 34	48%	74%
35 to 44	37%	54%
55 to 64	35%	56%
65+	41%	65%
Black	55%	78%
Latino/Hispanic	57%	75%
White	38%	61%
Less than \$30K	50%	66%
\$30K to \$50K	39%	61%
\$50K to \$75K	40%	69%
\$75K to \$100K	39%	57%
\$100K or more	40%	61%
Democrats	72%	87%
Independents	36%	61%
Republicans	21%	43%
Plan through employer	42%	63%
Medicare	39%	63%
Medicaid	49%	70%

8 in 10 Coloradans agree someone's background should not make it harder to get quality healthcare.

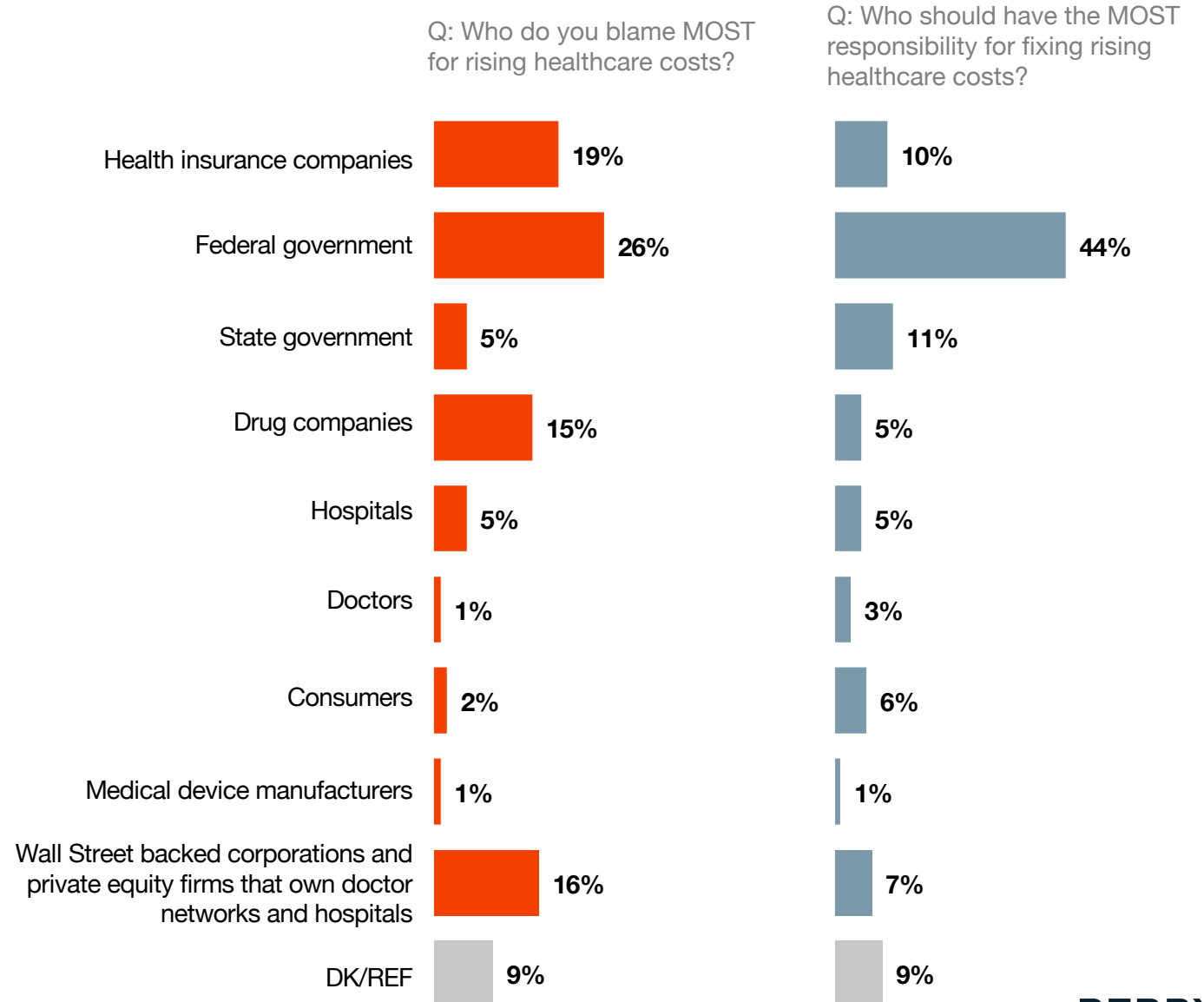
Q: How much do you agree or disagree with the following statement? People's background – their income, gender, sex, race, the language they speak, or immigration status – should not make it harder to get quality healthcare in the US health system



	Strongly agree	Agree
Total	62%	80%
Women	67%	84%
Men	57%	76%
18 to 34	73%	83%
35 to 44	57%	79%
55 to 64	56%	78%
65+	60%	79%
Black	70%	80%
Latino/Hispanic	68%	81%
White	61%	80%
Less than \$30K	64%	80%
\$30K to \$50K	59%	75%
\$50K to \$75K	72%	89%
\$75K to \$100K	56%	81%
\$100K or more	64%	78%
Democrats	84%	93%
Independents	61%	81%
Republicans	48%	69%
Plan through employer	68%	83%
Medicare	57%	76%
Medicaid	74%	86%

Coloradans split blame for high costs between the federal government, drug companies, health insurance companies, and Wall Street firms.

But they are most likely to look to the federal government to fix costs.



6 in 10 Coloradans want big, fundamental changes to the healthcare system.

Q: How much change, if any, do you want in our healthcare system in order to bring down healthcare costs?

59%

Big, fundamental changes to the health system

Democrats	78%
Independents	56%
Republicans	48%

Black	64%
Latino / Hispanic	59%
White	59%

29%

Smaller, modest changes to the health system

Democrats	17%
Independents	31%
Republicans	39%

Black	23%
Latino / Hispanic	25%
White	30%

8%

No changes, the system works for me the way it is

Democrats	4%
Independents	9%
Republicans	8%

Black	10%
Latino / Hispanic	11%
White	7%

* 5% of respondents say they didn't know or refused to answer the question.

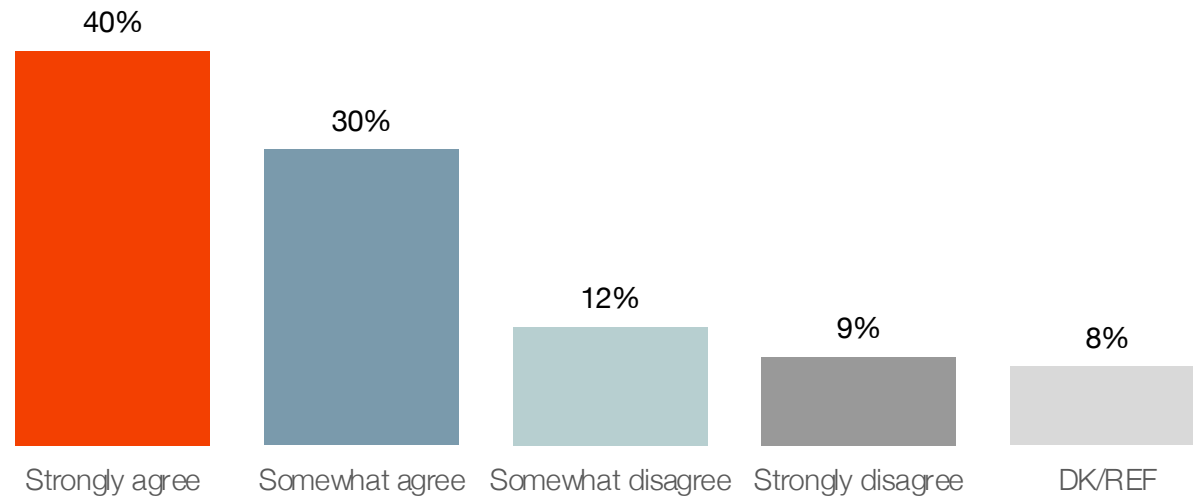
Majorities support different ideas to bring down health costs.

Q: Here are ideas that some people have proposed to bring down healthcare costs. Please indicate how much you support or oppose each idea.

	Strongly support	Somewhat support	Somewhat oppose	Strongly oppose	DK/REF
Require insurance companies to lower the out-of-pocket costs that Colorado residents have to pay for prescription drugs.	57%	25%	9%	4%	4%
Put limits on the prices that hospitals can charge for services.	57%	23%	10%	7%	3%
Eliminate or cap health insurance deductibles and co-payments so that Coloradans don't have to pay more to use their health insurance.	47%	32%	10%	6%	5%
Lower health insurance premiums for middle-class families by giving them tax credits or subsidies so they can afford to buy health insurance through Colorado's health insurance marketplace, called Connect for Health Colorado.	43%	34%	9%	8%	6%
Establish a national health plan, sometimes called Medicare-for-all, in which all Americans would get their insurance from a single government plan. This program would eliminate private health insurance - as everyone would be covered under one government-run program. There would likely be fewer limits on the providers you can see as all providers would be part of the same system. This plan would eliminate health insurance premiums, deductibles, copays.	36%	22%	7%	30%	4%
Shorten the allowed time that hospitals, doctors, and emergency services have to collect medical debt from 6 years to 3 years so that Coloradans do not have medical bills hanging over their heads for long periods of time.	33%	29%	18%	14%	7%
Expand eligibility for the state's Medicaid program to allow immigrants and non-citizens to better access affordable health services.	31%	22%	16%	26%	5%
Expand eligibility for the state's Medicaid program to allow higher-income individuals to buy into the program.	29%	31%	17%	15%	8%

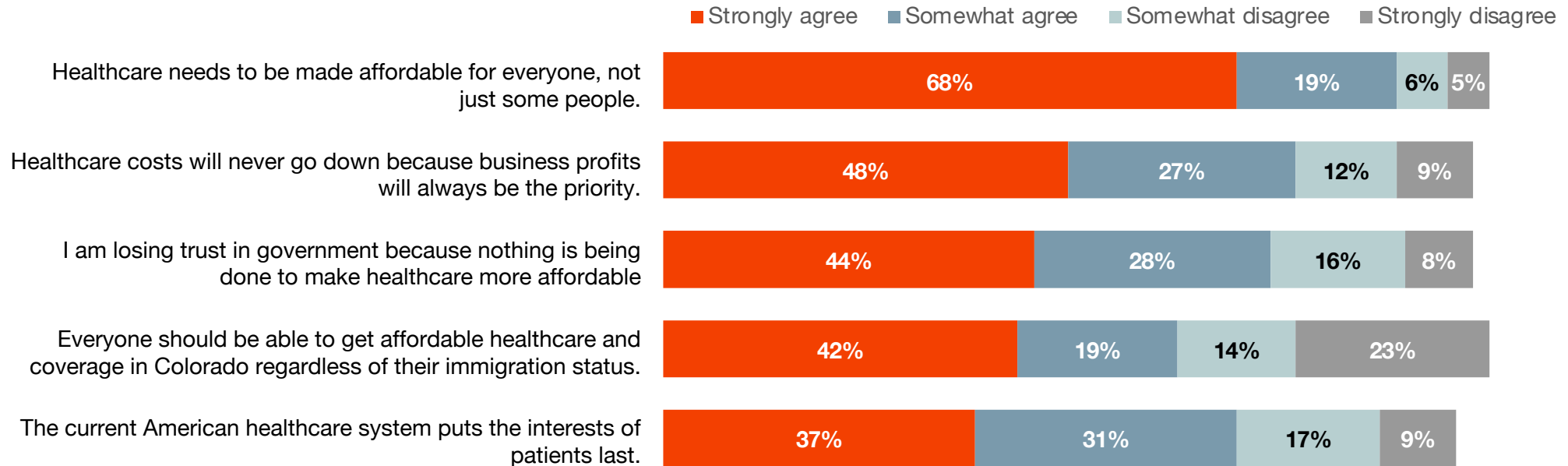
Most Coloradans agree non-profit hospitals have a responsibility to give back to the community through programs that improve community health.

Q: Right now, non-profit hospitals don't have to pay any taxes. Given this, do you agree or disagree that non-profit hospitals have a responsibility to give back to the community through things such as charitable healthcare programs and funding for increased access to healthy food, affordable housing, and other programs that improve community health?



Majorities of Coloradans agree more needs to be done on healthcare equity and affordability.

Q: How much do you agree or disagree with the following statements?





PERRY UNDEM

Resultados de una encuesta estatal

La opinión de los habitantes de color sobre la asequibilidad y la reforma sanitaria

REALIZADO PARA LA FUNDACIÓN ROBERT WOOD JOHNSON
PREPARADO POR PERRYUNDEM

MARZO 2022



— Métodos.

La empresa de investigación no partidista PerryUndem desarrolló la encuesta, junto con Betty & Smith, para la Fundación Robert Wood Johnson y socios estatales. La encuesta, de 18 minutos de duración, se realizó por teléfono (móvil y fijo) del 12 de enero deth al 31 dest, 2022, con Braun Research, Inc.

La encuesta incluyó n = 872 habitantes de Colorado mayores de 18 años e incluyó sobremuestras de adultos negros (n = 240) y latinos/hispanos (n = 201) para asegurar que sus puntos de vista fueran incluidos.

El margen de error de muestreo para los resultados totales: \pm 3,3 puntos porcentuales.



Resultados clave.

1.

Casi uno de cada dos habitantes de Colorado afirma haber pospuesto un procedimiento o tratamiento médico recomendado.

- Dos tercios de los habitantes de Colorado (66%) no están muy seguros de poder pagar los servicios sanitarios habituales. Los adultos más jóvenes, los adultos latinos/hispanos y las personas con bajos ingresos se encuentran entre los más preocupados por el pago de la atención médica.
- 6 de cada 10 (60%) no creen que sus costes sanitarios sean "muy asequibles". Los habitantes de Colorado citan muchos aspectos de los costes sanitarios como inasequibles, especialmente las facturas de las urgencias y los hospitales (37%), las facturas sorpresivas/inesperadas (31%) y las franquicias (30%).
- Casi la mitad de los habitantes de color (45%) han pospuesto un procedimiento o tratamiento médico recomendado porque una compañía de seguros se lo negó, porque era demasiado inasequible o porque no podían obtener los servicios donde vivían.
- 4 de cada 10 habitantes de Colorado (42%) han recurrido o luchado contra un proyecto de ley.

Resultados clave.

2.

La mayoría ve desigualdades en el sistema sanitario y está de acuerdo en que algunas personas se enfrentan a más obstáculos para recibir atención.

- 6 de cada 10 (62%) consideran que el racismo sistémico es un problema en el sistema sanitario estadounidense. Los adultos jóvenes, los adultos negros, los adultos latinos/hispanos, los demócratas y las mujeres son más propensos a pensar que es un problema.
- 3 de cada 4 habitantes de Colorado (73%) afirman que algunas personas se enfrentan a más obstáculos para obtener una atención de alta calidad en el sistema sanitario estadounidense.
- El 87% de los habitantes de Colorado considera que la asistencia sanitaria debe ser asequible para todos, no sólo para algunos.
- El 80% de los habitantes de Colorado está de acuerdo en que los antecedentes de una persona -ingresos, género, sexo, idioma que habla o estatus migratorio- no deberían dificultar la obtención de una atención médica de calidad. Y el 61% cree que todo el mundo, independientemente de su situación migratoria, debería poder obtener una cobertura sanitaria asequible en el estado.

Resultados clave.

3.

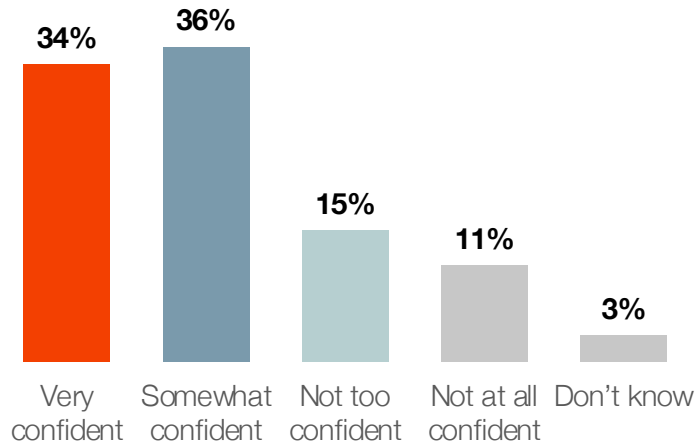
Los habitantes de Colorado quieren que el gobierno introduzca cambios importantes y fundamentales en la asistencia sanitaria.

- 6 de cada 10 (59%) quieren cambios grandes y fundamentales en el sistema sanitario. Otro 29% quiere cambios más pequeños y modestos.
- Cuando se les pregunta sobre quién tiene la culpa de los altos costes, los habitantes de Colorado dicen que el gobierno federal, las compañías de seguros médicos, las empresas farmacéuticas y las empresas de Wall Street comparten la culpa. Pero, cuando se les pregunta sobre quién tiene la mayor responsabilidad para solucionar el aumento de los costes, la mayoría mira al gobierno.
- 7 de cada 10 (70%) piensan que los hospitales sin ánimo de lucro tienen la responsabilidad de devolver a la comunidad cosas como los programas de atención caritativa y la financiación para aumentar el acceso a alimentos saludables y viviendas asequibles.
- Cuando se les pregunta por reformas concretas, la mayoría apoya varias políticas. Entre ellas, exigir a las compañías de seguros que reduzcan los costes de los medicamentos con receta (82%), limitar lo que pueden cobrar los hospitales (80%), eliminar o limitar las franquicias (79%), reducir las primas mediante créditos fiscales (77%), Medicare para todos (58%) y ampliar el Medicaid para inmigrantes y no ciudadanos (53%).

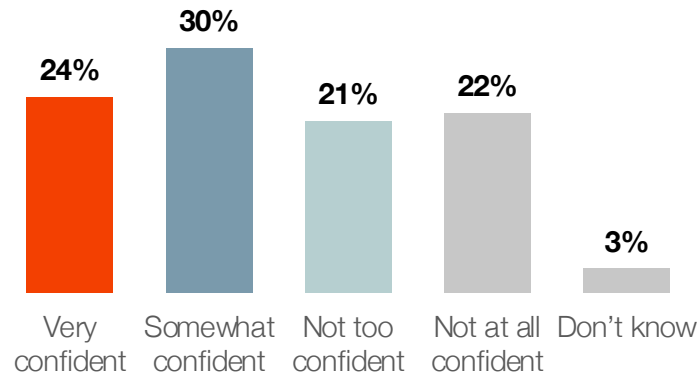
**Resultados
detallados.**

Dos tercios de los habitantes de color expresan su inseguridad a la hora de pagar los servicios sanitarios habituales; casi 8 de cada 10 no están muy seguros de poder pagar los costes relacionados con una enfermedad o lesión grave.

P: En general, ¿en qué medida confía en que tiene suficiente dinero o seguro médico para pagar los costes médicos de los servicios sanitarios habituales que usted o su familia necesitan?



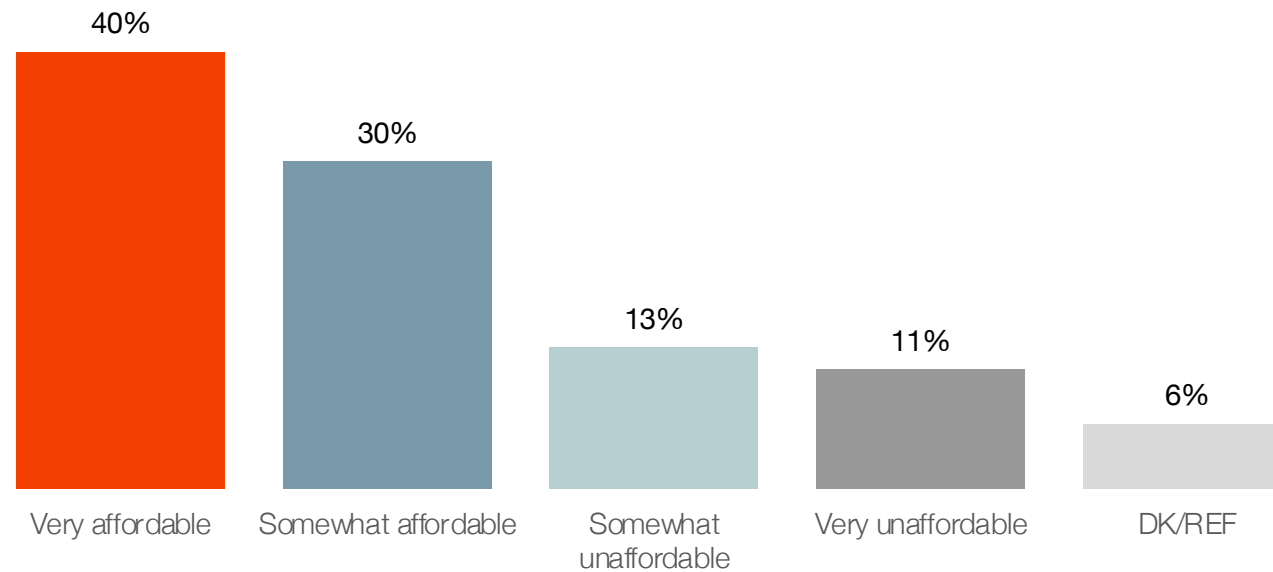
P: ¿En qué medida confía en que tiene suficiente dinero o seguro médico para pagar los gastos médicos si usted o un miembro de su familia contraen una enfermedad o lesión grave?



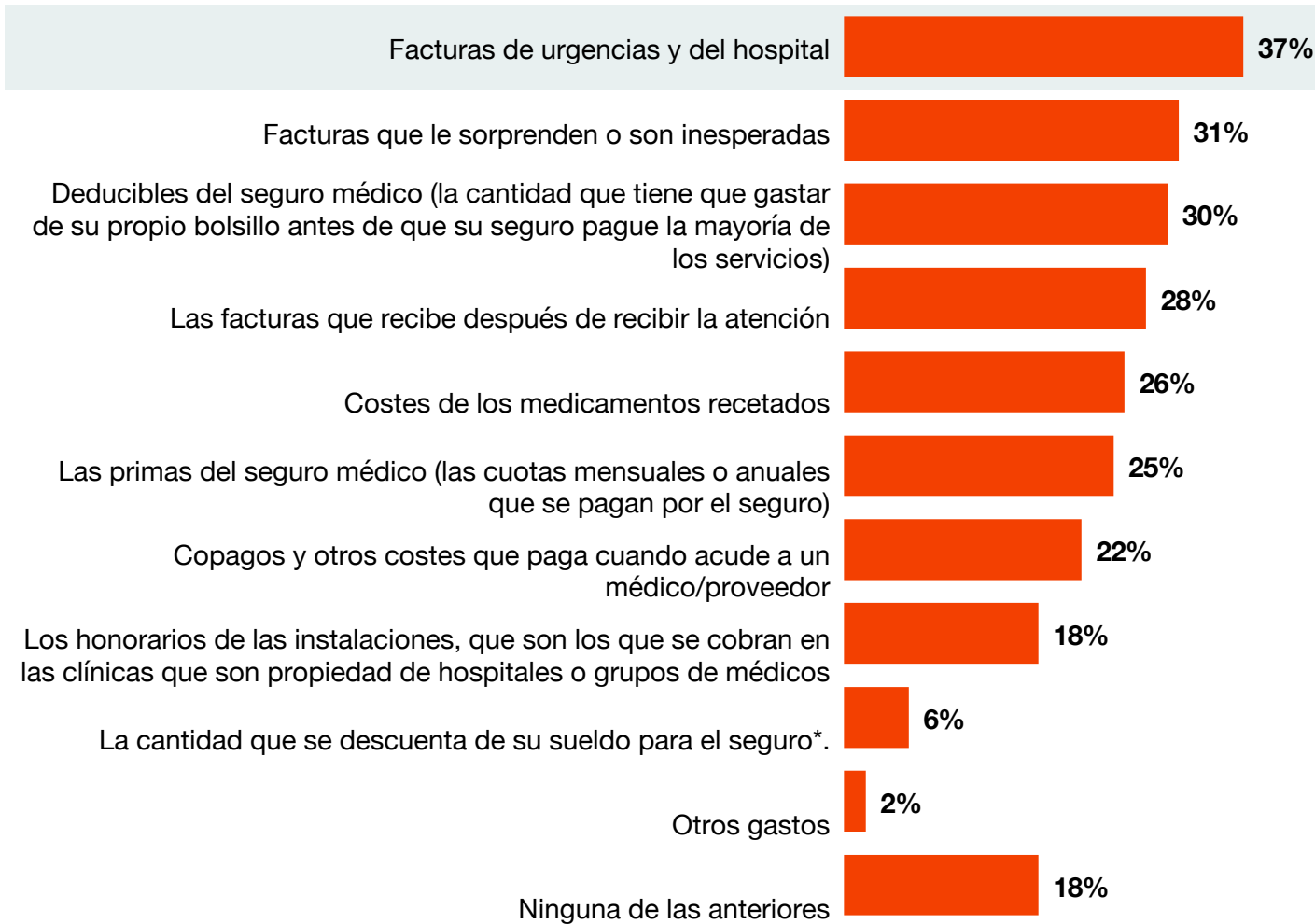
	SERVICIOS HABITUALES	ENFERMEDAD GRAVE/ LESIÓN
% NO MUY SEGURO	66%	76%
Mujeres	69%	77%
Hombres	62%	74%
18 a 34 años	74%	83%
35 a 54 años	65%	75%
55 a 64 años	71%	83%
65+	49%	59%
Negro	67%	79%
Latino/Hispano	78%	85%
Blanco	63%	75%
Menos de 30.000 dólares	75%	77%
De 30.000 a 50.000 dólares	79%	83%
De 50.000 a 75.000 dólares	67%	76%
De 75.000 a 100.000 dólares	56%	66%
100.000 dólares o más	51%	76%
Plan a través del empleador	63%	82%
Medicare	57%	63%
Medicaid	66%	71%

La mayoría de los habitantes de Colorado no creen que los costes de su asistencia sanitaria sean "muy asequibles".

P: Ahora piense en todo lo que paga por la asistencia sanitaria. Esto incluye los costes de su seguro médico (primas, deducibles), los costes de los medicamentos recetados, los costes que paga cuando va al médico o al servicio de urgencias del hospital, la cantidad que se descuenta de su sueldo si su empresa paga su asistencia sanitaria y otros costes similares.
¿Lo que paga por la asistencia sanitaria es asequible o inasequible para usted?



P: ¿Qué costes sanitarios le resultan más inasumibles? Elija todos los que correspondan.

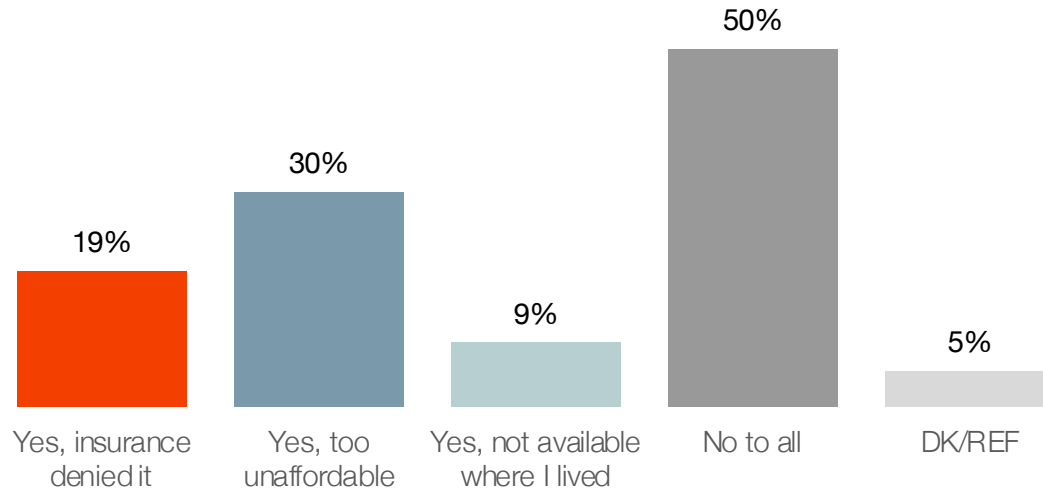


Una serie de costes sanitarios son inasequibles para los adultos de Colorado.

*Sólo se preguntó a los que tenían cobertura de la empresa (N=320)

Casi la mitad de los habitantes de Colorado han pospuesto un tratamiento o procedimiento médico recomendado porque se lo denegó el seguro, porque era inasequible o porque los servicios no estaban disponibles donde vivían.

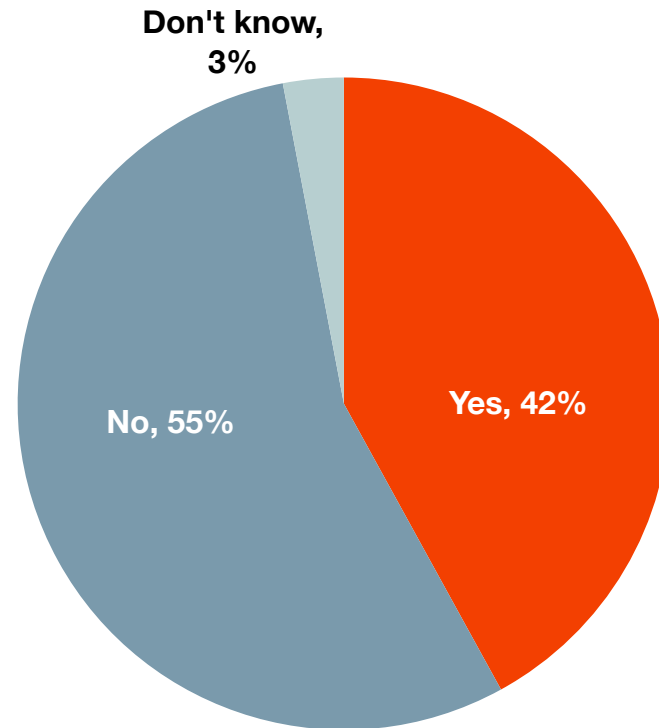
P: ¿Ha decidido alguna vez no someterse a un tratamiento o procedimiento médico recomendado porque su seguro le dijo que no lo cubriría, que era demasiado inasequible o que no estaba disponible cerca de donde vivía? Elija las que correspondan.



% Sí a cualquier	45%
Mujeres	53%
Hombres	37%
18 a 34 años	55%
35 a 54 años	48%
55 a 64 años	48%
65+	23%
Negro	54%
Latino/Hispano	62%
Blanco	42%
Menos de 30.000 dólares	48%
De 30.000 a 50.000 dólares	54%
De 50.000 a 75.000 dólares	39%
De 75.000 a 100.000 dólares	42%
100.000 dólares o más	39%
Demócratas	49%
Independientes	46%
Republicanos	41%
Plan a través del empleador	46%
Medicare	35%
Medicaid	53%

4 de cada 10 habitantes de Colorado han recurrido o cuestionado una factura.

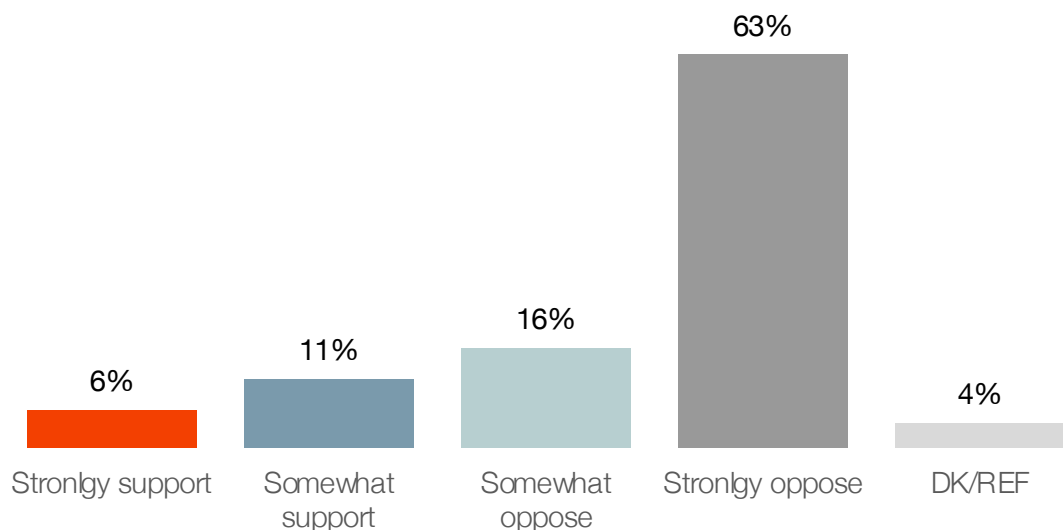
P: ¿Ha recurrido, cuestionado o combatido alguna vez una factura sanitaria que haya recibido?



Sí	42%
Mujeres	46%
Hombres	38%
18 a 34 años	28%
35 a 54 años	46%
55 a 64 años	59%
65+	41%
Negro	39%
Latino/Hispano	30%
Blanco	45%
Menos de 30.000 dólares	31%
De 30.000 a 50.000 dólares	38%
De 50.000 a 75.000 dólares	40%
De 75.000 a 100.000 dólares	45%
100.000 dólares o más	56%
Demócratas	39%
Independientes	43%
Republicanos	48%
Plan a través del empleador	56%
Medicare	54%
Medicaid	42%

La mayoría de los habitantes de Colorado se oponen a que los hospitales puedan embargar las casas de los ciudadanos y sus salarios si no pagan las facturas del hospital.

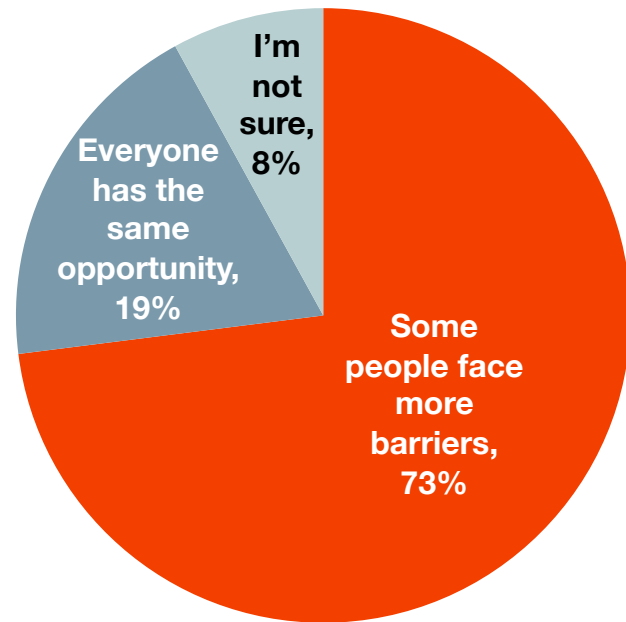
P: Algunos hospitales de Colorado utilizan agencias de cobros que embargan las casas de las personas y sus sueldos si no pagan sus facturas tras una estancia en el hospital. ¿Apoya o se opone a que los hospitales tengan la capacidad de embargar las casas de las personas y sus salarios para cobrar? ¿Esto es así en mayor o menor medida?



	Muy en contra	Oponerse
Total	63%	79%
Mujeres	65%	83%
Hombres	62%	76%
18 a 34 años	52%	77%
35 a 44	68%	81%
55 a 64 años	72%	84%
65+	65%	78%
Negro	65%	80%
Latino/Hispano	66%	82%
Blanco	63%	79%
Menos de 30.000 dólares	63%	85%
De 30.000 a 50.000 dólares	63%	81%
De 50.000 a 75.000 dólares	60%	72%
De 75.000 a 100.000 dólares	65%	78%
100.000 dólares o más	64%	79%
Demócratas	72%	84%
Independientes	62%	81%
Republicanos	63%	76%
Plan a través del empleador	62%	79%
Medicare	67%	81%
Medicaid	70%	84%

7 de cada 10 habitantes de Colorado afirman que algunas personas se enfrentan a más obstáculos para obtener una atención de alta calidad en el sistema sanitario estadounidense.

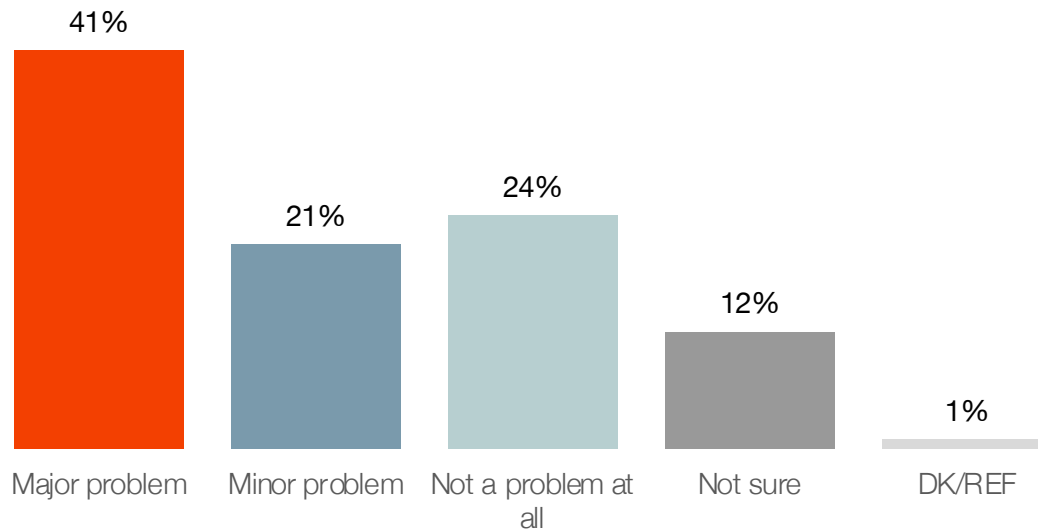
P: En Estados Unidos, ¿cree que algunas personas se enfrentan a más obstáculos para obtener una atención sanitaria de alta calidad en el sistema sanitario estadounidense o cree que todo el mundo tiene en general las mismas oportunidades de obtener una atención de alta calidad en el sistema sanitario estadounidense?



Demographic	Percentage
% Algunas personas se enfrentan a más barreras	73%
Mujeres	78%
Hombres	68%
18 a 34 años	79%
35 a 44	72%
55 a 64 años	72%
65+	69%
Negro	81%
Latino/Hispano	74%
Blanco	73%
Menos de 30.000 dólares	75%
De 30.000 a 50.000 dólares	79%
De 50.000 a 75.000 dólares	72%
De 75.000 a 100.000 dólares	74%
100.000 dólares o más	76%
Demócratas	89%
Independientes	72%
Republicanos	66%
Plan a través del empleador	75%
Medicare	69%
Medicaid	80%

6 de cada 10 habitantes de Colorado afirman que el racismo sistémico es un problema en el sistema sanitario estadounidense.

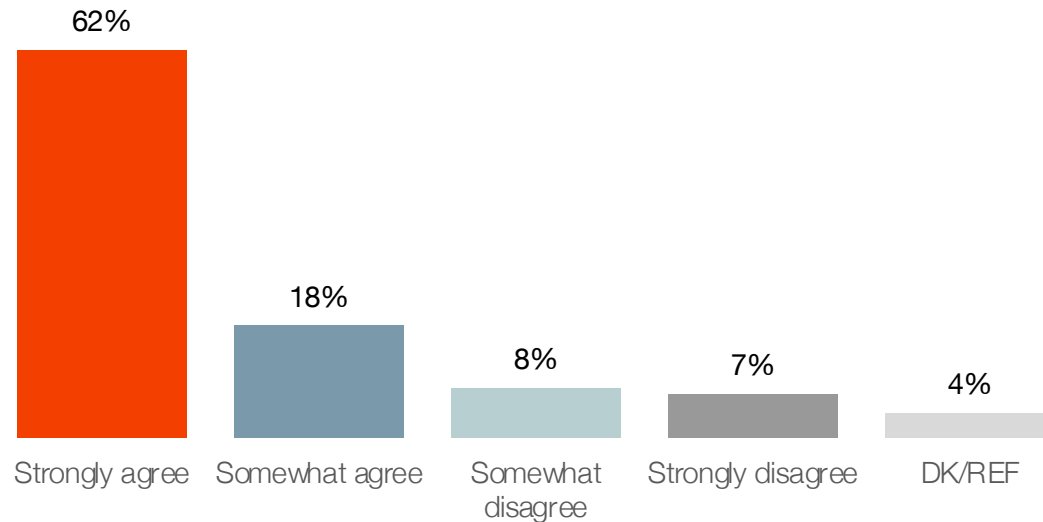
P: ¿Cree que el racismo sistémico es un problema importante, un problema menor o que no es un problema en absoluto en el sistema sanitario estadounidense?



	Problema importante	Problema mayor / menor
Total	41%	62%
Mujeres	48%	69%
Hombres	33%	55%
18 a 34 años	48%	74%
35 a 44	37%	54%
55 a 64 años	35%	56%
65+	41%	65%
Negro	55%	78%
Latino/Hispano	57%	75%
Blanco	38%	61%
Menos de 30.000 dólares	50%	66%
De 30.000 a 50.000 dólares	39%	61%
De 50.000 a 75.000 dólares	40%	69%
De 75.000 a 100.000 dólares	39%	57%
100.000 dólares o más	40%	61%
Demócratas	72%	87%
Independientes	36%	61%
Republicanos	21%	43%
Plan a través del empleador	42%	63%
Medicare	39%	63%
Medicaid	49%	70%

8 de cada 10 habitantes de Colorado están de acuerdo en que la procedencia de alguien no debería dificultar la obtención de una atención sanitaria de calidad.

P: ¿En qué medida está usted de acuerdo o en desacuerdo con la siguiente afirmación? La procedencia de las personas -sus ingresos, su género, su sexo, su raza, el idioma que hablan o su condición de inmigrantes- no debería dificultar la obtención de una asistencia sanitaria de calidad en el sistema sanitario estadounidense



	Muy de acuerdo	De acuerdo
Total	62%	80%
Mujeres	67%	84%
Hombres	57%	76%
18 a 34 años	73%	83%
35 a 44	57%	79%
55 a 64 años	56%	78%
65+	60%	79%
Negro	70%	80%
Latino/Hispano	68%	81%
Blanco	61%	80%
Menos de 30.000 dólares	64%	80%
De 30.000 a 50.000 dólares	59%	75%
De 50.000 a 75.000 dólares	72%	89%
De 75.000 a 100.000 dólares	56%	81%
100.000 dólares o más	64%	78%
Demócratas	84%	93%
Independientes	61%	81%
Republicanos	48%	69%
Plan a través del empleador	68%	83%
Medicare	57%	76%
Medicaid	74%	86%

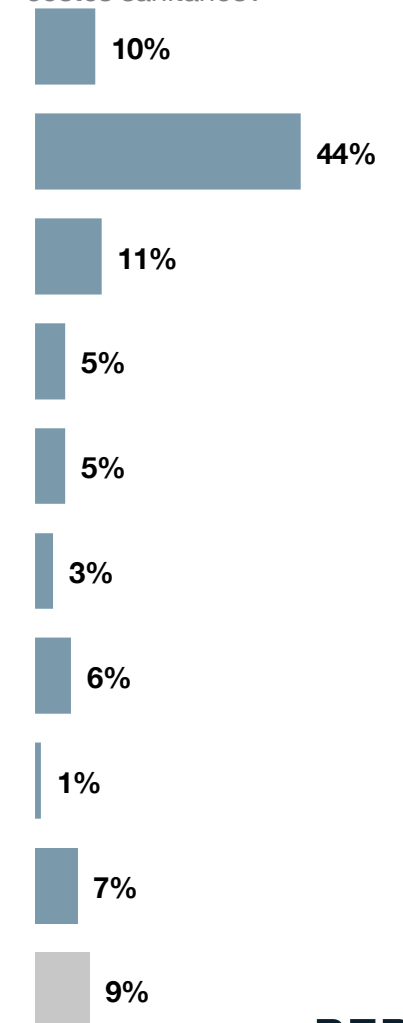
Los habitantes de Colorado dividen la culpa de los altos costes entre el gobierno federal, las empresas farmacéuticas, las compañías de seguros médicos y las empresas de Wall Street.

Pero lo más probable es que recurran al gobierno federal para fijar los costes.

P: ¿A quién culpa más del aumento de los costes sanitarios?



P: ¿Quién debería tener la MAYOR responsabilidad para solucionar el aumento de los costes sanitarios?



6 de cada 10 habitantes de Colorado quieren cambios importantes y fundamentales en el sistema sanitario.

P: ¿Qué cambios, si es que hay alguno, desea introducir en nuestro sistema de salud para reducir los costes sanitarios?

59%

Grandes cambios fundamentales en el sistema sanitario

Demócratas 78%
Independientes 56%
Republicanos 48%

Negro 64%
Latinos / hispanos 59%
Blanco 59%

29%

Pequeños y modestos cambios en el sistema sanitario

Demócratas 17%
Independientes 31%
Republicanos 39%

Negro 23%
Latino / Hispano 25%
Blanco 30%

8%

No hay cambios, el sistema me funciona tal y como está

Demócratas 4%
Independientes 9%
Republicanos 8%

Negro 10%
Latino / Hispano 11%
Blanco 7%.

* El 5% de los encuestados dice no saber o se niega a responder a la pregunta.

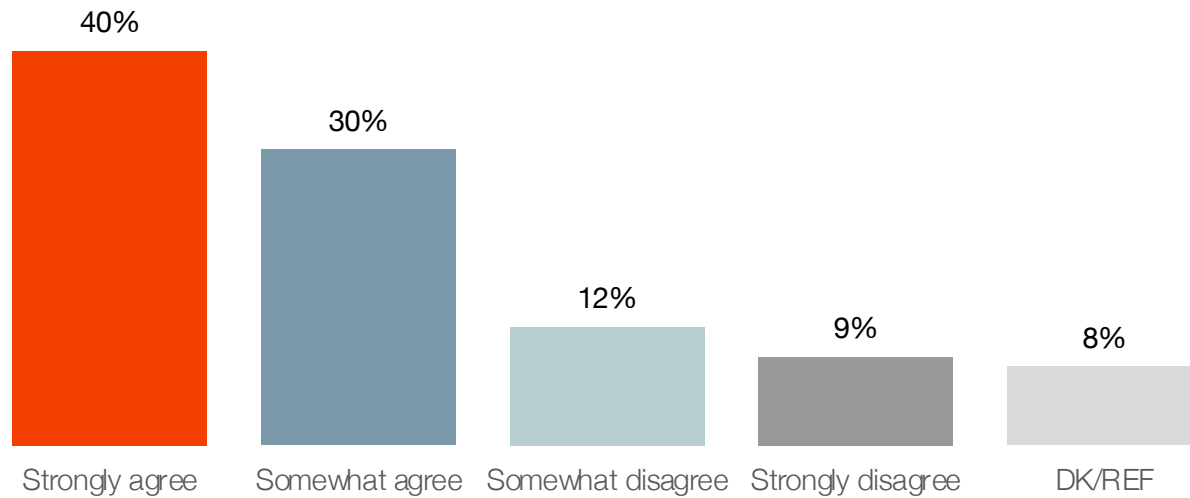
Las mayorías apoyan diferentes ideas para reducir los costes sanitarios.

P: Estas son las ideas que algunas personas han propuesto para reducir los costes sanitarios. Por favor, indique en qué medida apoya o se opone a cada idea.

	Apoyar firmemente	Algo de apoyo	Algo en contra	Muy en contra	DK/REF
Exigir a las compañías de seguros que reduzcan los gastos de bolsillo que los residentes de Colorado tienen que pagar por los medicamentos recetados.	57%	25%	9%	4%	4%
Poner límites a los precios que los hospitales pueden cobrar por los servicios.	57%	23%	10%	7%	3%
Eliminar o limitar los deducibles y copagos del seguro médico para que los habitantes de Colorado no tengan que pagar más por utilizar su seguro médico.	47%	32%	10%	6%	5%
Reducir las primas del seguro de salud para las familias de clase media dándoles créditos fiscales o subsidios para que puedan permitirse comprar un seguro de salud a través del mercado de seguros de salud de Colorado, llamado Connect for Health Colorado.	43%	34%	9%	8%	6%
Establecer un plan nacional de salud, a veces llamado Medicare para todos, en el que todos los estadounidenses obtendrían su seguro de un único plan gubernamental. Este programa eliminaría los seguros médicos privados, ya que todos estarían cubiertos por un único programa gestionado por el gobierno. Probablemente habría menos límites en cuanto a los proveedores a los que se puede acudir, ya que todos ellos formarían parte del mismo sistema. Este plan eliminaría las primas de los seguros médicos, las franquicias y los copagos.	36%	22%	7%	30%	4%
Acortar el tiempo permitido que tienen los hospitales, los médicos y los servicios de emergencia para cobrar las deudas médicas de 6 a 3 años, para que los habitantes de Colorado no tengan facturas médicas pendientes durante mucho tiempo.	33%	29%	18%	14%	7%
Ampliar la elegibilidad del programa estatal de Medicaid para que los inmigrantes y los no ciudadanos puedan acceder mejor a servicios sanitarios asequibles.	31%	22%	16%	26%	5%
Ampliar la elegibilidad del programa estatal de Medicaid para permitir que las personas con mayores ingresos se acojan al programa.	29%	31%	17%	15%	8%

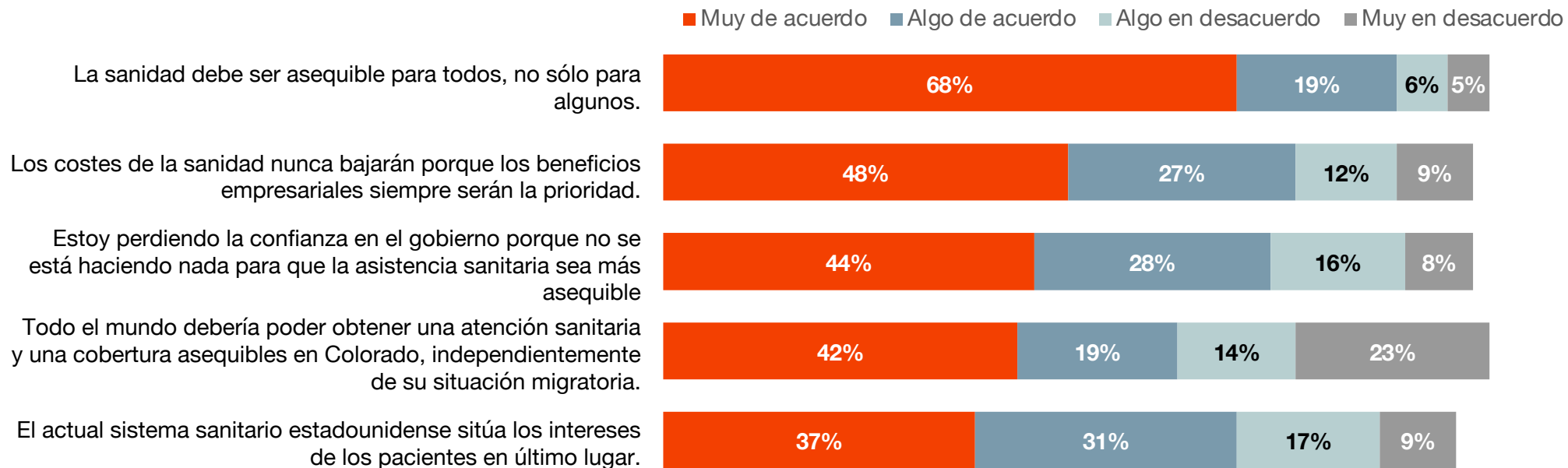
La mayoría de los habitantes de Colorado están de acuerdo en que los hospitales sin ánimo de lucro tienen la responsabilidad de devolver a la comunidad programas que mejoren su salud.

P: Ahora mismo, los hospitales sin ánimo de lucro no tienen que pagar impuestos. Teniendo en cuenta esto, ¿está de acuerdo o no en que los hospitales sin ánimo de lucro tienen la responsabilidad de retribuir a la comunidad a través de cosas como programas de asistencia sanitaria benéfica y la financiación de un mayor acceso a alimentos saludables, viviendas asequibles y otros programas que mejoren la salud de la comunidad?



La mayoría de los habitantes de Colorado están de acuerdo en que hay que hacer más por la equidad y la asequibilidad de la atención sanitaria.

P: ¿En qué medida está de acuerdo o en desacuerdo con las siguientes afirmaciones?





PERRY UNDEM